

ZDROWE ŻYCIE TWOJEGO DZIECKA

Dysleksja rozwojowa to zespół specyficznych trudności w uczeniu się, (czytaniu, pisaniu, liczeniu), które mogą pojawić się już od najmłodszych lat u dziecka prawidłowo rozwijającego się. Są to zaburzenia specyficzne, o wąskim zakresie. Mają charakter rozwojowy, co oznacza, że towarzyszą dziecku przez cały okres wzrastania.



OBJAWY DYSLEKSJI ROZWOJOWEJ

trudności w zapinaniu
ubrania, sznurowania
butów, itp.

utrzymanie się
trudności
w czytaniu aż do okresu
dojrzałości

mylenie kierunków:
prawa, lewa

specyficzne
rodzaje błędów w czytaniu
i pisaniu (stosowanie
zaimków w środku)

trudności
w nauczaniu się
działań matematycznych

trudności w nazywaniu,
zapamiętywaniu
i organizacji materiału










szybkie męczenie się
oraz trudności
w koncentracji uwagi

trudności w nauce
pisania (odwracanie liter)
oraz opóźnienie rozwoju
mowy









zaburzenia
w rozpoznawaniu symboli

trudności w zapamiętywaniu
materiału w formie sekwencji
(np. dni tygodnia)

SPECYFICZNE BŁĘDY W PIŚMIENI

-  prace pisemne na niskim poziomie graficznym i estetycznym
-  niewłaściwe stosowanie dużych i małych liter
-  dodawanie, pomijanie lub niewłaściwe używanie liter i wyrazów
-  tracenie wątku podczas zapisywania opowiadania
-  brak lub niewłaściwa interpunkcja,
-  utrzymywanie się trudności z rozróżnieniem liter: b-p; p-q; n-u; m-w
-  trudności z przepisywaniem z tablicy i podczas dyktowania
-  szybkie męczenie się, nieumiejętność ukończenia pracy w wyznaczonym czasie
-  złe rozmieszczenie pracy pisemnej w płaszczyźnie, niezachowywanie marginesu

SPECYFICZNE TRUDNOŚCI W CZYTANIU

-  niepewność w czytaniu, czytanie "wymęczone"
-  niska poprawność czytania
-  pomijanie linijek lub odczytywanie ich ponownie
-  pomijanie interpunkcji
-  przestawianie liter w wyrazie (zmiana jego sensu)
-  trudności w wyszukiwaniu naistotniejszych myśli w danym fragmencie
-  napięcie emocjonalne podczas czytania "na głos"
-  ciągłe gubienie miejsca czytania, przeskakiwanie pomiędzy linijkami

JEŻELI ZAUWAŻYSZ U TWOJEGO DZIECKA POWYŻSZE TRUDNOŚCI, POMOC UZYSKASZ W REJONOWYCH PORADNIACH PSYCHOLOGICZNO-PEDAGOGICZNYCH.

AKTUALNY WYKAZ PORADNI ZNAJDZIESZ NA STRONIE:

WWW.OPZ.GDANSK.PL

W ZAKŁADCE: USŁUGI I MATERIAŁY - PSYCHOLOG